

## ISTRUZIONI SUL CORRETTO IMPIEGO DEL SOFTWARE ALLEGATO ALL'EBOOK

### **Caratteristiche di base**

Il software FORESIGHT è utilizzabile su un normale PC dotato delle seguenti caratteristiche:

- Hardware : Intel<sup>®</sup>, AMD Duron Processor<sup>®</sup>, Intel Core TM<sup>®</sup>, con almeno 2 GB di Ram;
- Sistema operativo: Microsoft Windows<sup>®</sup> XP, VISTA, 7 e 8;
- Software applicativo: Microsoft Office Excel 2007 o superiore (a 32 bit);
- Linguaggio di programmazione: Microsoft Visual Basic<sup>®</sup>;
- Memoria utilizzata: 2,73 MB

### **Modalità operative**

Aprire normalmente il file e accedere a tutte le funzioni in esso presenti. Il programma è dotato di macro che automatizzano il processo di utilizzo e scorrimento dei vari fogli contenuti.

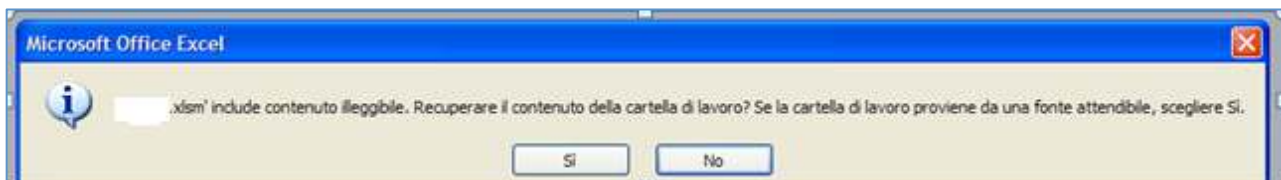
Per attivare le macro dovete intervenire nella sezione Opzioni di Excel→Centro protezione→Impostazione Centro protezione→Impostazioni ActiveX, marcate “Attiva tutti i controlli senza restrizioni”, Impostazioni Macro, marcate “Attiva tutte le macro”.

#### *Versioni 2013 e 2010*

Non sussistono problemi particolari con queste versioni.

#### *Versione 2007*

Abbiamo verificato alcuni problemi con questa versione, in particolare per l'attivazione delle macro. Abbiamo rimosso i problemi e riallineato il programma. Tuttavia all'atto del primo avvio vi potrà comparire il seguente messaggio:



semplicemente digitate Sì e il programma si attiverà correttamente. Al successivo avvio questo messaggio non comparirà più.

Vi ricordiamo di mantenere il programma sempre con l'estensione xism, si potrebbe infatti dare il caso di un salvataggio in automatico e per default con l'estensione.xlsx. Questa estensione blocca le macro e le rende inutilizzabili, quindi tutti i pulsanti presenti nel programma risulteranno inservibili.

Il programma è dotato sulla barra in alto a sinistra dei seguenti quattro pulsanti:



Il primo pulsante rimanda alla pagina Home, il secondo salva il programma e chiude Excel, il terzo chiude il programma senza salvare ed il quarto esegue la stampa di tutte le tabelle del contenute nel programma in formato Word.

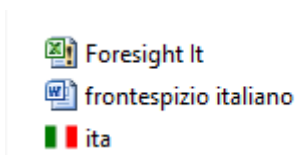
Nelle caratteristiche di base abbiamo inserito tra parentesi al punto “Software applicativo” le tipologie di Excel compatibili, aggiungiamo che vi sono versioni a 32 e 64 bit, quest’ultima non è adatta all’utilizzo del programma, in quanto potrebbe bloccare il buon funzionamento delle macro.

Accertatevi che il sistema operativo che utilizzate sia costantemente “upgraded” con gli ultimi aggiornamenti di Microsoft Windows.

### ***Problemi con la funzione di stampa delle tabelle***

Si possono verificare problemi nella stampa delle tabelle utilizzando il pulsante posto sulla barra dei comandi rapidi in alto a sinistra (vedi immagine punto precedente).

I file presenti non devono essere spostati, ma mantenuti nella stessa cartella.



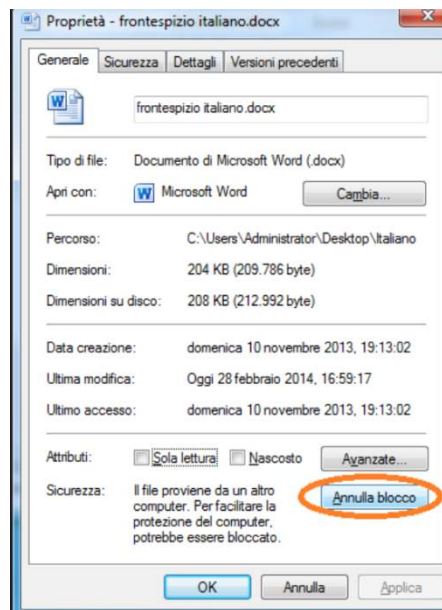
Potrebbe verificarsi un errore dovuto a malfunzionamento della macro di stampa



Le istruzioni per risolvere il problema sono le seguenti:

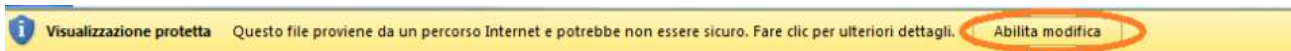
- 1) Entrate nella cartella del programma
- 2) Selezionate il file "Frontespizio .....docx" e fate click destro su di esso
- 3) Cliccate su "Proprietà"

4) Nella schermata che appare, premete "Annulla blocco" (vedi screenshot),



e poi date OK

Per risolvere l'errore, in alternativa all' "Annulla blocco" dalle proprietà, è possibile anche aprire il file word "frontespizio italiano.docx" e premere il pulsante "Abilita modifica" nel messaggio in arancione che compare in alto



(vedi screenshot). Questa alternativa risolve il problema, ma se spostate in un'altra cartella il programma o per qualche motivo rinominate la cartella che lo contiene o una delle cartelle "padre" (cioè se si cambia il percorso del file word), dà di nuovo l'errore. Bisogna quindi di nuovo riaprire il file word e premere il pulsante "Abilita modifica". La prima soluzione prospettata dell' "Annulla blocco", invece, risolve il problema definitivamente.

### **Garanzia di buon funzionamento e corretto uso del programma**

Come tutti i programmi informatici anche FORESIGHT, pur essendo stato progettato e sperimentato con la massima attenzione e perizia, non è esente da possibili difetti. Qualora li riscontraste sarà gradita la vostra segnalazione sul nostro Forum, in modo che si possa procedere alla loro sistemazione e all'emissione di una nuova release free.

Resta inteso che il software è acquistato così com'è e non potranno essere richieste modifiche riguardo alla struttura, ai contenuti, agli automatismi, ecc..

Non garantiamo il buon funzionamento del software nel caso vengano utilizzate versioni illegali, craccate o senza attivazione di licenza.

La proprietaria del software FORESIGHT è la società EASY SHARE FINANCE S.r.l. ed il software viene ceduto in licenza d'uso agli acquirenti dell'ebook.....

L'utente dovrà inoltre rispettare i diritti di copyright che tutelano il programma, non potrà divulgarne copie, né cederlo a terzi. Non potrà rimuovere le chiavi di protezione, né disassemblare il programma per modificarne i contenuti. Qualora ciò avvenisse sia la redazione di B2 Corporate, che la Società proprietaria del software potranno intervenire sia in sede civile che in sede penale per ottenere la cessazione degli illeciti ed il risarcimento dei danni materiali e morali.